

ORCA 禁忌薬剤検索システム

Ver-01.00.000

和幸システム株式会社

はじめに

ORCA 禁忌薬剤検索システム（以下、本システムと略す）は、ORCA で患者単位で登録された禁忌薬剤を検索表示するシステムです。。

起動と終了

起動は、プログラムメニューから、ORCA 禁忌薬剤検索を起動して下さい。

終了は、メイン画面の終了ボタンをクリックして下さい。

ライセンスの登録

本システムは、ライセンス登録を行わないと、一定期間経過後は、使用できなくなります。

次の画面が表示されたら、オンライン申請をクリックして下さい。

試用する場合は、あとで登録をクリックして業務を開始して下さい。

ライセンスを登録する場合は、ライセンス登録欄に指定の内容を入力後、ライセンス登録をクリックして下さい。

オンライン申請の画面です。インターネット経由で登録画面が表示されますので、必要事項を記入して、送信ボタンをクリックして下さい。

ライセンス登録のご案内メールをお送りしますので、その内容に従って下さい。

ORCA 妊婦検索 申請

下記のフォームに入力後、送信ボタンをクリックして申請下さい。購入方法のメールお送り致します。ご入金確認後、購入パスワードを送付致します。個人情報に関しては、当社内で厳重管理し、第三者に公表することはありません。

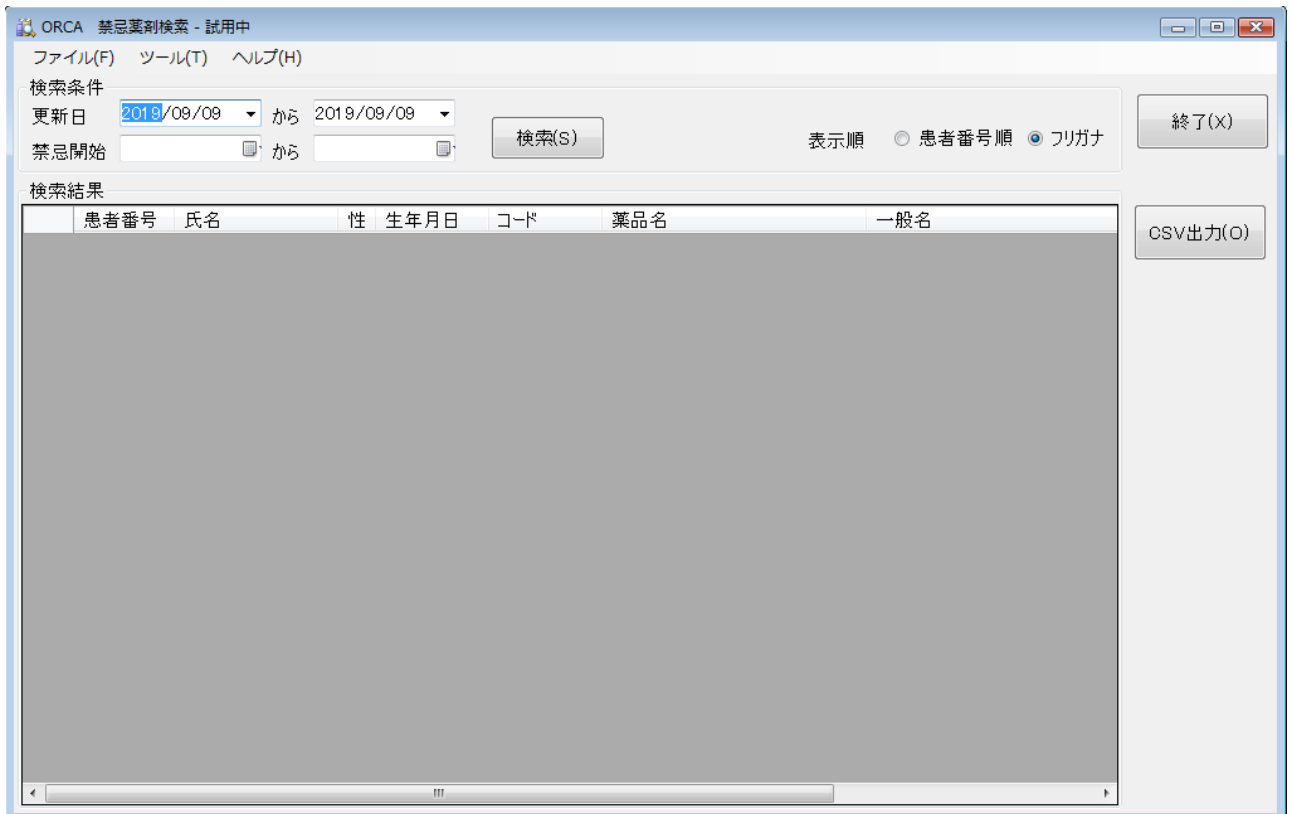
尚、フリーメールのアドレスでの申請は、お断りしております。

必要項目を入力し、送信ボタンを押して下さい (※の部分は必須項目)		
ユーザー情報 ※	K9B2E18ABD100Q	(このまま変更しないで下さい)
ふりがな ※ 全角ひらがなで指定		
ご担当者氏名(漢字)※		
E-Mailアドレス ※ 全て半角で指定		
医療機関名※		
所属		

メイン画面

本システムのメイン画面です。終了ボタンをクリックすると業務を終了します。

最大化を行うとご使用のマシンの表示領域に応じて拡大されますので、検索結果の一覧性が向上します。



The screenshot shows the main window of the ORCA application. The title bar reads "ORCA 禁忌薬検索 - 試用中". The menu bar includes "ファイル(F)", "ツール(T)", and "ヘルプ(H)".

The "検索条件" (Search Conditions) section contains:

- 更新日 (Update Date): 2019/09/09 から 2019/09/09
- 禁忌開始 (Prohibition Start): [] から []
- 検索(S) button
- 表示順 (Display Order): 患者番号順, フリガナ
- 終了(X) button

The "検索結果" (Search Results) section features a table with the following columns: 患者番号, 氏名, 性, 生年月日, コード, 薬品名, 一般名. The table area is currently empty.

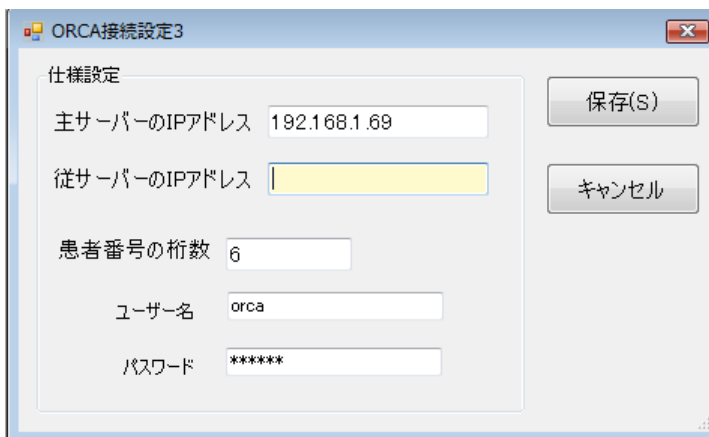
Additional buttons on the right include "CSV出力(O)".

初回起動時の ORCA 設定

初回起動時または ORCA と接続ができない場合、ORCA の情報を登録する必要があります。手動で実行する場合は、メイン画面のツールメニューの ORCA 設定をクリックします。

ORCA の主サーバーの IP アドレスと、患者番号の桁数、PostgreSQL のユーザー名とパスワードを指定します。

指定後、保存をクリックします。従サーバーに関しては、現在使用していません。



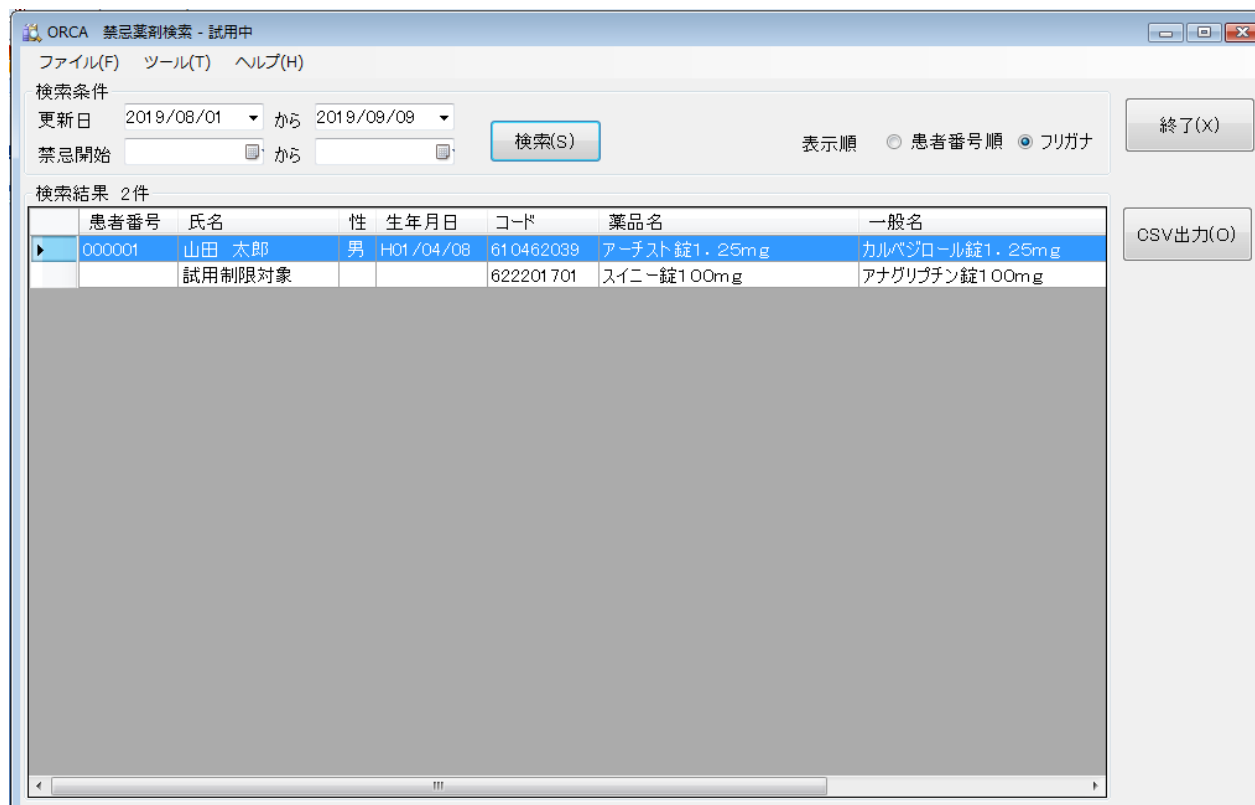
The screenshot shows the "ORCA接続設定3" dialog box. It contains the following fields and buttons:

- 仕様設定 (Specification Setting)
- 主サーバーのIPアドレス (Main Server IP Address): 192.168.1.69
- 従サーバーのIPアドレス (Secondary Server IP Address): []
- 患者番号の桁数 (Number of Digits in Patient Number): 6
- ユーザー名 (Username): orca
- パスワード (Password): *****
- 保存(S) (Save) button
- キャンセル (Cancel) button

検索条件の指定

更新日（禁忌薬剤の登録を行った日）、禁忌開始日を指定し、検索ボタンをクリックします。
禁忌開始日は必須ではありませんので、指定される場合は、開始と終了を指定して下さい。

※試用中の場合は、誕生日が奇数の場合、情報の一部が表示されません。

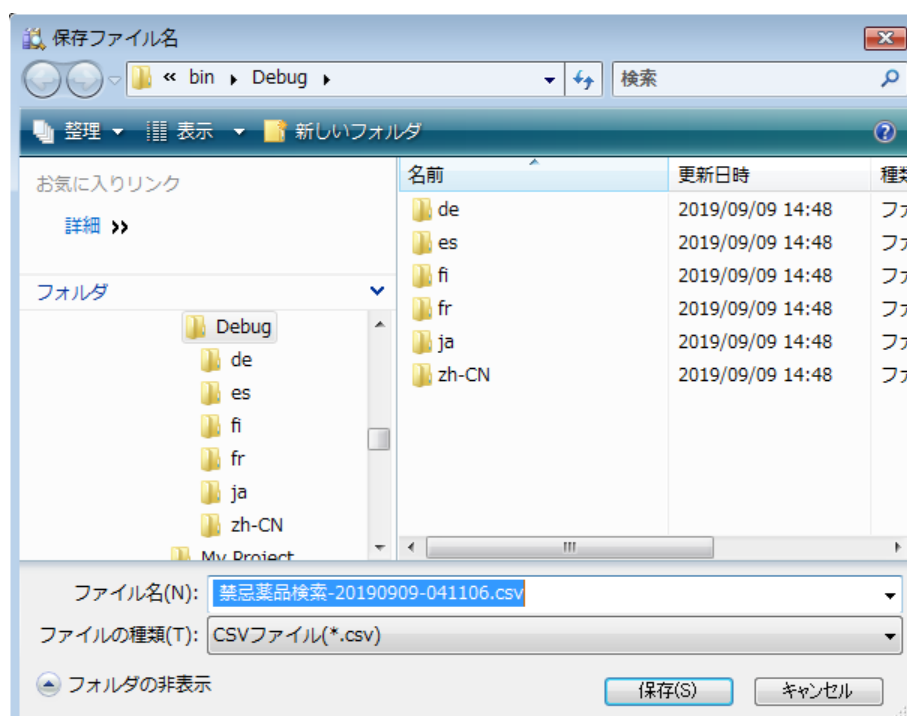


検索結果のCSV出力

検索結果をCSV形式（カンマ区切り）で、出力することが可能です。

このファイルは、MS-EXCEL や宛名ソフト等で読んで、自由に加工することが可能です。

CSV出力をクリックすると、ファイルの保存場所の指定画面が表示されます。指定して保存して下さい。



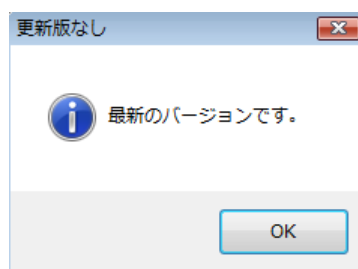
エラーに関して

本システムは、十分なテストのもとに出荷しておりますが、想定しないケースでエラーが発生することもあります。万一エラーが発生した場合は、そのエラーメッセージや行っていた操作等を記録して、お問い合わせ下さい。内容をお聞きし、対応を行います。

最新バージョンの提供

最新のバージョンを確認する場合は、ヘルプメニューのバージョンアップ確認をクリックします。

最新のバージョンが提供されていない場合は、次の表示があります。



最新のバージョンが提供されている場合は、更新確認の画面が表示されますので、必要時は、はいをクリックします。



その他

機能の追加等に関しては、随時受け付けております。内容によって、別途有料で対応の場合もありますが、検討して対応をご連絡します。

以下余白